



**FIRST**  
CAPITAL GROUP

# Colocaciones de Fideicomisos Financieros

**Informe Semanal**






Del 26 al 30 de Abril

# ÍNDICE

**En el presente Informe encontrarán:**

|                                                                                         | <b>Slide</b> |
|-----------------------------------------------------------------------------------------|--------------|
| - Detalle de los Fideicomisos Financieros colocados en las últimas cuatro semanas ..... | 1            |
| - Curva mensual de rendimiento de los bonos senior de los Fideicomisos Financieros..... | 2            |
| - Curva semanal de rendimiento de los bonos senior de los Fideicomisos Financieros..... | 3            |

## Informe de colocaciones Evolución de tasas de interés

| 2020                           | Particip. First/ Z&A                                                                  | Fecha de Colocación | Monto Autorizado (Millones) | Monto VDF A | Duration VDF A | Tipo de Tasa | Cupón VDF Clase A (TNA) | Calificación | PyMe | Tasa/ Margen de corte | Tasa de Rendim. Esperado | TNA Rendim. Esperado | Oferta realizada/ Valores ofrecidos | Agentes Colocadores |                                                       |
|--------------------------------|---------------------------------------------------------------------------------------|---------------------|-----------------------------|-------------|----------------|--------------|-------------------------|--------------|------|-----------------------|--------------------------|----------------------|-------------------------------------|---------------------|-------------------------------------------------------|
| Colocaciones últimas 4 semanas |                                                                                       |                     |                             |             |                |              |                         |              |      |                       |                          |                      |                                     |                     |                                                       |
| Energía Córdoba Adicionales II |                                                                                       | 06/04/21            | 84,0                        | 81,0        | 1,6            | V            | B+5,5%                  | FixScr S.A.  | BBB- | PyMe                  | 47,60%                   | 47,23%               | 39,32%                              | 1,38                | Becerra                                               |
| Confibono LVIII                |  Z&A | 06/04/21            | 238,8                       | 208,0       | 4,2            | V            | B+1%(34%-44%)           | FixScr S.A.  | AAA  | -                     | 43,79%                   | 45,11%               | 37,82%                              | 1,58                | Stone X Securities - Ag Mie Merc Arg Val - Option Sec |
| Boglich I                      |                                                                                       | 07/04/21            | USD 5,7                     | USD 4,9     | 12,1           | F            | 3,00%                   | FixScr S.A.  | AA   | PyMe                  | 7,00%                    | 7,00%                | 6,78%                               | 1,09                | Tarallo S.A. - Ag. Neg. Merc. Arg. Val.               |
| Galileo Rental Oil & Gas IX    |                                                                                       | 12/04/21            | USD 11,7                    | USD 11,7    | 11,2           | F            | 3,00%                   | Moody's      | A+   | -                     | 6,50%                    | 6,50%                | 6,31%                               | 1,02                | B Val - Stone X Securities - BST - Balanz - SBS       |
| Megabono Crédito 240           |  Z&A | 20/04/21            | 961,6                       | 811,6       | 5,6            | V            | B+1%(35%-45%)           | FixScr S.A.  | AAA  | -                     | 43,73%                   | 43,91%               | 36,96%                              | 1,79                | B Val - Stone X Securities - Macro Sec                |
| Secubono 205                   |  Z&A | 22/04/21            | 371,7                       | 225,3       | 4,2            | V            | B+1%(35%-45%)           | FixScr S.A.  | A    | -                     | 48,00%                   | 48,10%               | 39,92%                              | 1,97                | B Val - Macro Sec                                     |
| Megabono 245                   |  Z&A | 26/04/21            | 960,9                       | 742,8       | 5,7            | V            | B+1%(35%-45%)           | FixScr S.A.  | AAA  | -                     | 47,10%                   | 47,36%               | 39,41%                              | 1,40                | B Val - Stone X Securities - Macro Sec                |
| Cuotas Cencosud XV             |  Z&A | 28/04/21            | 896,9                       | 739,3       | 5,6            | F            | 40,00%                  | FixScr S.A.  | AAA  | -                     | 50,40%                   | 50,26%               | 41,42%                              | 1,32                | SBS - B Gal                                           |
| Mercado Crédito Consumo IV     |                                                                                       | 30/04/21            | 800,0                       | 620,0       | 5,7            | V            | B+2%(30%-44%)           | FixScr S.A.  | AAA  | -                     | 34,79%                   | 44,61%               | 37,46%                              | 2,03                | B Patagonia - Allaria                                 |

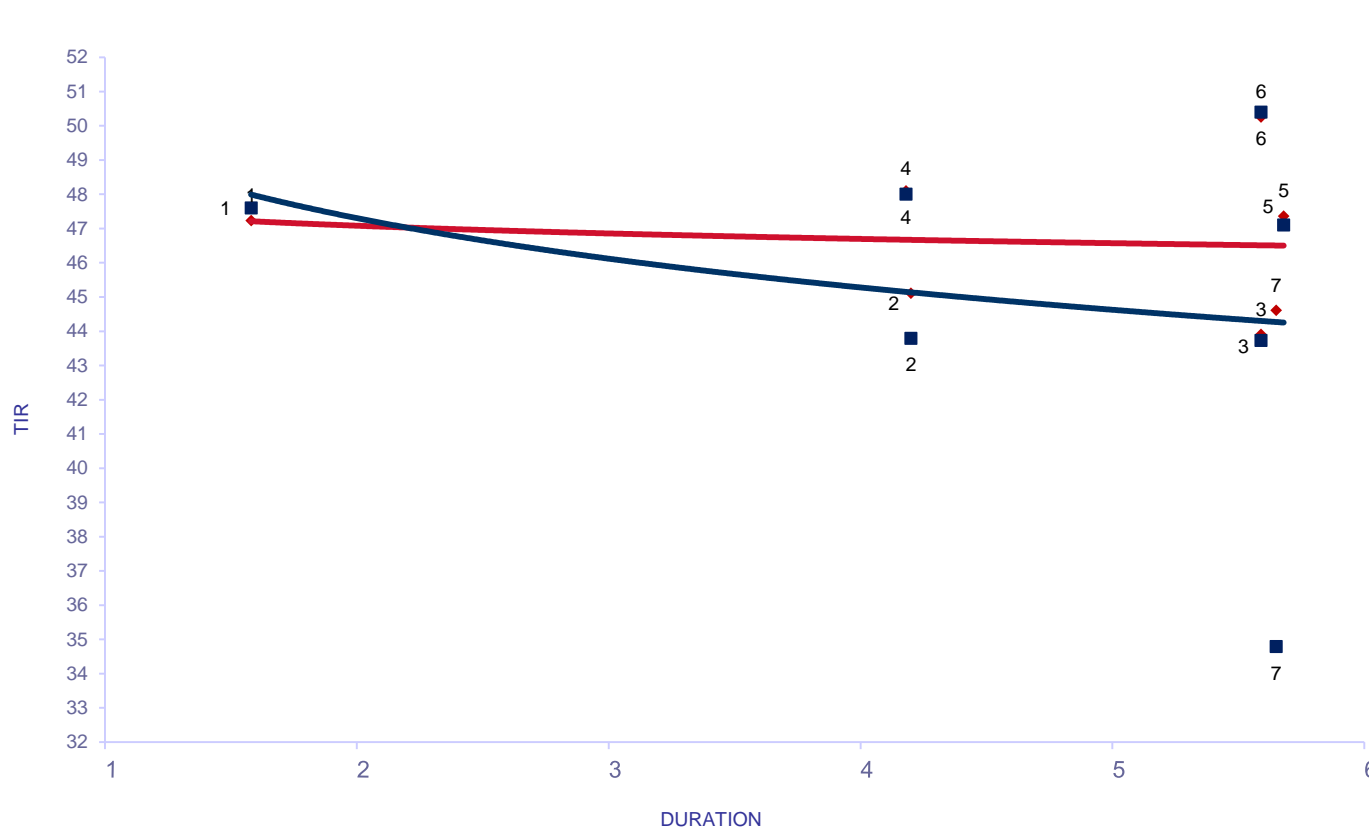
(\*) Rendimiento Esperado considerando badlar constante durante la vida del VDFA.  
Tasa Badlar considerada del día de la colocación.

| Con período de Colocación Definido |                                                                                         |          |       |       |     |   |               |             |    |      |
|------------------------------------|-----------------------------------------------------------------------------------------|----------|-------|-------|-----|---|---------------|-------------|----|------|
| Agrofina XXIII                     |  Z&A | 04/05/21 | 493,3 | 442,9 | 4,1 | V | B+1%(35%-45%) | FixScr S.A. | A1 | PyMe |

# Informe de colocaciones

## Evolución de tasas de interés

### Fideicomisos: Bonos A Yield Curve (últimas 4 semanas)



Del 5 de Abril al 30 de Abril

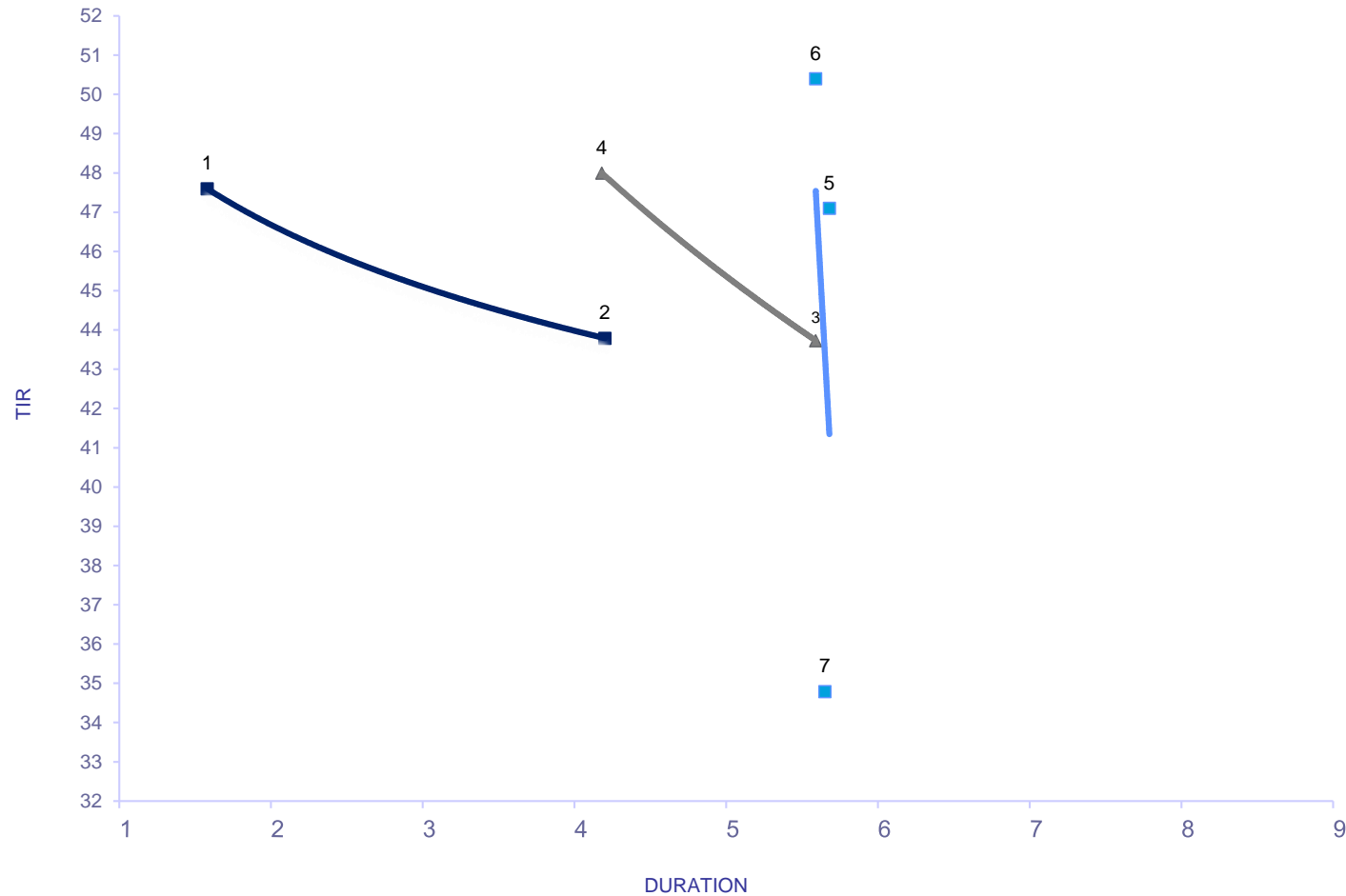
| Fideicomiso                      | DUR    | TIR   | R. E. |           |
|----------------------------------|--------|-------|-------|-----------|
| 1 Energía Córdoba Adicionales II | V 1,58 | 47,60 | 47,23 | 6/4/2021  |
| 2 Confibono LVIII                | V 4,20 | 43,79 | 45,11 | 6/4/2021  |
| 3 Megabono Crédito 240           | V 5,59 | 43,73 | 43,91 | 20/4/2021 |
| 4 Secubono 205                   | V 4,18 | 48,00 | 48,10 | 22/4/2021 |
| 5 Megabono 245                   | V 5,68 | 47,10 | 47,36 | 26/4/2021 |
| 6 Cuotas Cencosud XV             | F 5,59 | 50,40 | 50,26 | 28/4/2021 |
| 7 Mercado Crédito Consumo IV     | V 5,65 | 34,79 | 44,61 | 30/4/2021 |

R.E.: Rendimiento Esperado considerando badlar constante durante la vida del VDFA.  
Tasa Badlar considerada del día de la colocación

# Informe de colocaciones

## Evolución de tasas de interés

### Fideicomisos: Bonos A Yield Curve (últimas 4 semanas)



|                                  | DUR                     | TIR  |                 |
|----------------------------------|-------------------------|------|-----------------|
| <b>SEMANA</b>                    | <b>5-Abr al 9-Abr</b>   |      |                 |
| 1 Energía Córdoba Adicionales II | V                       | 1,58 | 47,60 6/4/2021  |
| 2 Confibono LVIII                | V                       | 4,20 | 43,79 6/4/2021  |
| <b>SEMANA</b>                    | <b>12-Abr al 16-Abr</b> |      |                 |
| Sin emisiones                    |                         |      |                 |
| <b>SEMANA</b>                    | <b>19-Abr al 23-Abr</b> |      |                 |
| 3 Megabono Crédito 240           | V                       | 5,59 | 43,73 20/4/2021 |
| 4 Secubono 205                   | V                       | 4,18 | 48,00 22/4/2021 |
| <b>SEMANA</b>                    | <b>26-Abr al 30-Abr</b> |      |                 |
| 5 Megabono 245                   | V                       | 5,68 | 47,10 26/4/2021 |
| 6 Cuotas Cencosud XV             | F                       | 5,59 | 50,40 28/4/2021 |
| 7 Mercado Crédito Consumo IV     | V                       | 5,65 | 34,79 30/4/2021 |